

Guinea

Statistisches Länderprofil



Ausgabe 05/2019

Erschienen am 13. Mai 2019

Ihr Kontakt zu uns:

www.destatis.de/kontakt

Telefon: +49 (0) 611 / 75 24 05

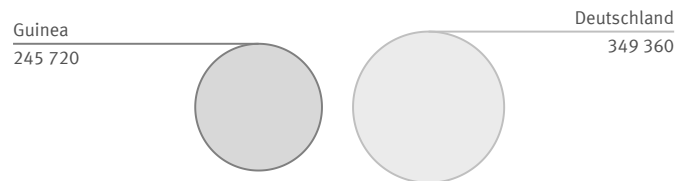
Inhaltsverzeichnis

| | |
|--|----|
| ■ Allgemeines | 3 |
| ■ Wirtschaft und Finanzen | 3 |
| ■ Bevölkerung | 5 |
| ■ Gesundheit | 6 |
| ■ Bildung | 6 |
| ■ Arbeitsmarkt | 6 |
| ■ Lebensbedingungen | 8 |
| ■ Produktion | 8 |
| ■ Land- und Forstwirtschaft | 8 |
| ■ Außenhandel | 9 |
| ■ Verkehr | 11 |
| ■ Umwelt und Energie | 11 |
| ■ Wissenschaft, Forschung, Technologie | 12 |
| ■ Quellen | 12 |

■ Allgemeines

| | | |
|------------------------------|-----------------------------------|--------------------------------|
| Hauptstadt Conakry | Amtssprache Französisch | Währung Guinea-Franc |
|------------------------------|-----------------------------------|--------------------------------|

Landfläche im Vergleich zu Deutschland
km²

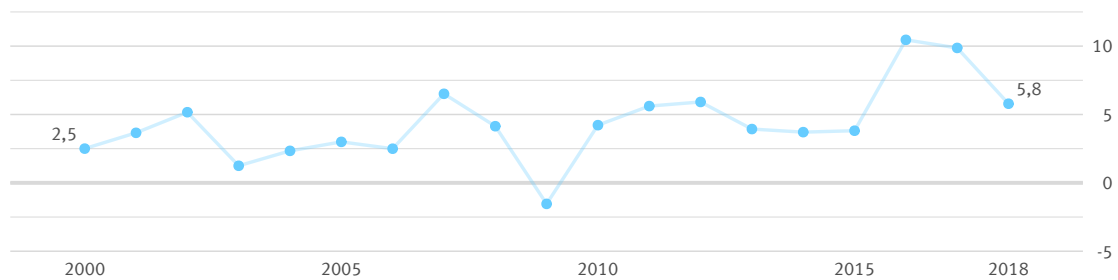


Quelle: WB-WDI

■ Wirtschaft und Finanzen

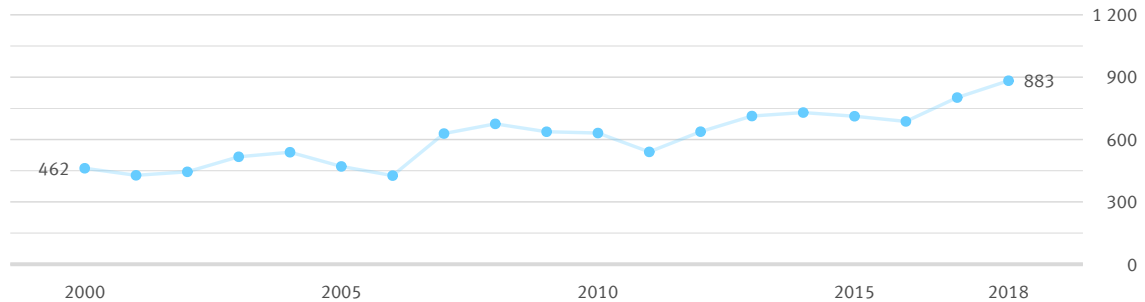
| | | | |
|--|--|---|---|
| Bruttoinlandsprodukt insgesamt Mrd. US\$ 12 (2018) Quelle: IMF-WEO | Bruttoinlandsprodukt, reale Veränderung % seit 2000 +118 (2018) Quelle: IMF-WEO* | Bruttoinlandsprodukt je Einwohner/-in US\$ 883 (2018) Quelle: IMF-WEO | Bruttoinlandsprodukt je Einwohner/-in internat. US\$ 2 310 (2018) Quelle: IMF-WEO |
|--|--|---|---|

Bruttoinlandsprodukt, reale Veränderung
% zum Vorjahr



Quelle: IMF-WEO

Bruttoinlandsprodukt je Einwohner/-in
US\$



Quelle: IMF-WEO

Inflationsrate
(Veränderungsrate des
Verbraucherpreisindex)
% gegenüber Vorjahr

+8,9

(2017)
Quelle: IMF-IFS

Bruttoschuldenstand
des Staates

% des BIP

38,7

(2018)
Quelle: IMF-WEO

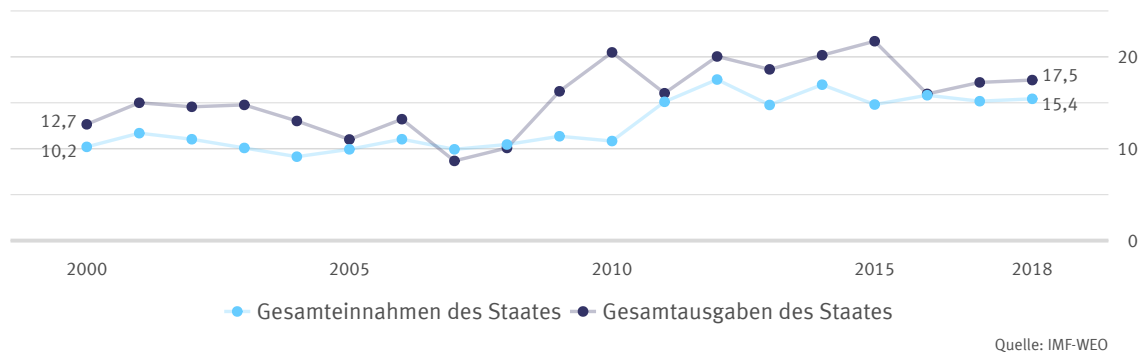
Finanzierungssaldo
des Staates

% des BIP

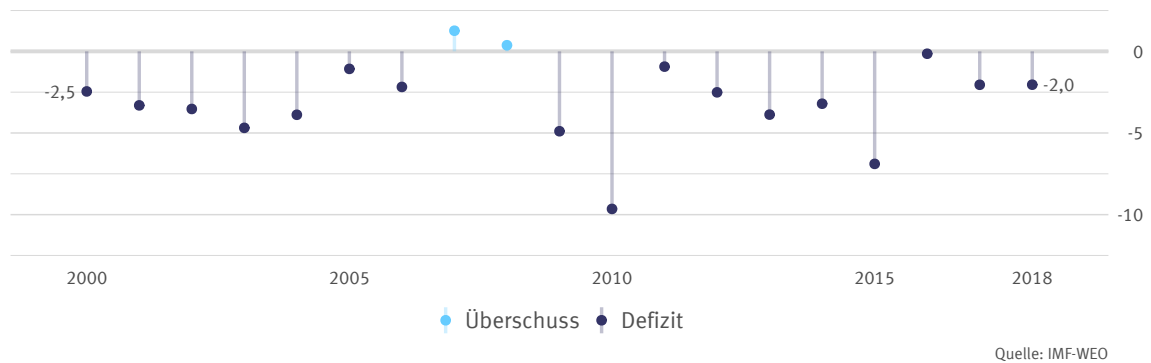
-2,0

(2018)
Quelle: IMF-WEO

Einnahmen und Ausgaben des Staates % des BIP



Finanzierungssaldo des Staates % des BIP



Bestand an
Direktinvestitionen
des Auslands
Mrd. US\$

2,275

(2016)
Quelle: UNCTAD

Bestand an
Direktinvestitionen
im Ausland
Mrd. US\$

0,070

(2016)
Quelle: UNCTAD

Nettozufluss:
Direktinvestitionen
des Auslands
Mrd. US\$

0,104

(2016)
Quelle: UNCTAD

Nettoabfluss:
Direktinvestitionen
im Ausland
Mrd. US\$

0,001


(2016)
Quelle: UNCTAD

Bevölkerung

| Bevölkerung insgesamt 1 000 | Bevölkerungs- dichte Einwohner/-innen je km² | Lebenserwartung bei Geburt (Frauen) Jahre | Lebenserwartung bei Geburt (Männer) Jahre |
|--------------------------------|--|---|---|
| 12 717 | 52 | 61,2 | 60,1 |
| (2017) Quelle: WB-WDI | (2017) Quelle: WB-WDI | (2017) Quelle: WB-WDI | (2017) Quelle: WB-WDI |

Bevölkerung im Vergleich zu Deutschland 2017

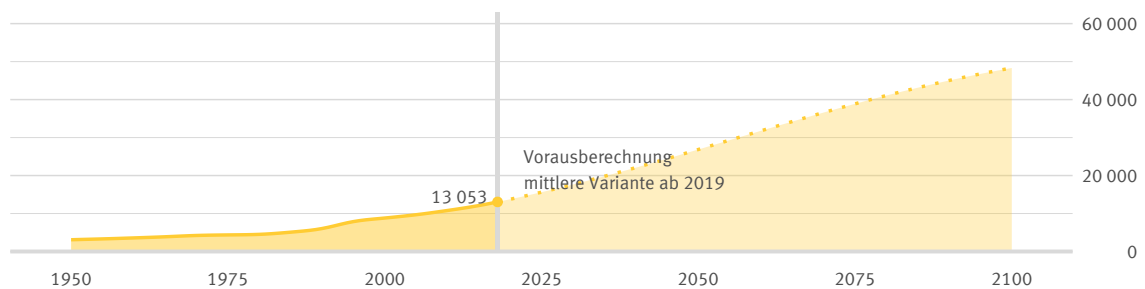
1 000



Quelle: WB-WDI

Bevölkerungsentwicklung

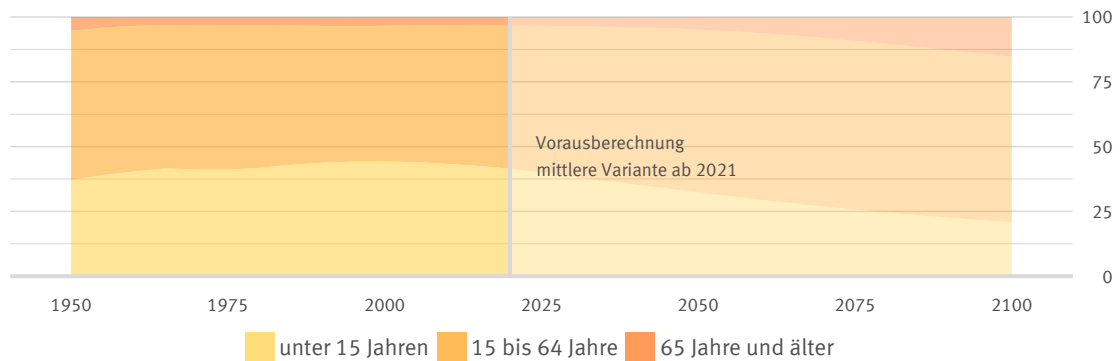
1 000



Quelle: UN POP

Bevölkerungsentwicklung nach Altersgruppe

Anteile in %



Quelle: UN POP

Gesundheit

| Praktizierende Ärztinnen und Ärzte je 1 000 Einwohner/-innen | Krankenhaus- betten je 1 000 Einwohner/-innen | Anteil der Erwachsenen mit erhöhtem Blutdruck % | Anteil der Erwachsenen mit Adipositas % |
|--|---|---|---|
| 0,1 | 0,3 | 30,3 | 7,7 |
| (2016) Quelle: WHO | (2011) Quelle: WHO | (2015) Quelle: WHO | (2016) Quelle: WHO |

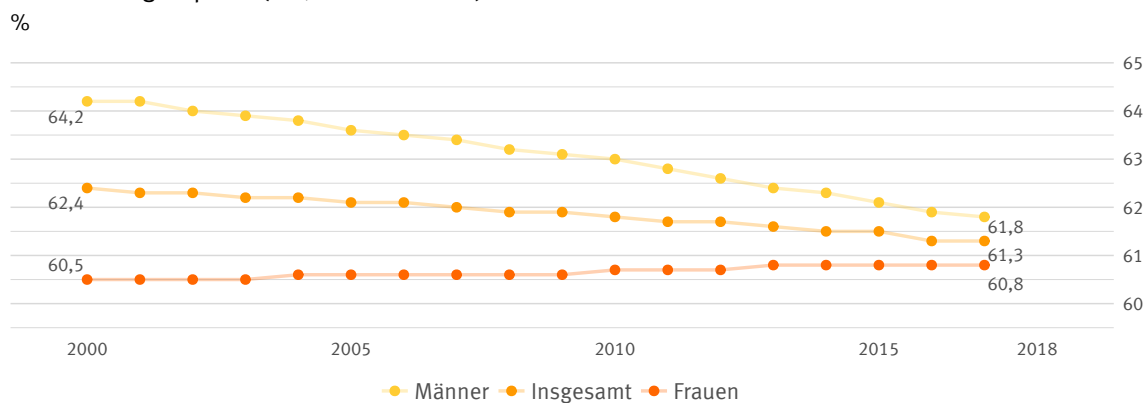
Bildung

| Öffentliche Gesamtausgaben für Bildung % des BIP | Schüler/-innen je Lehrkraft (Primarstufe) Anzahl | Schüler/-innen je Lehrkraft (Sekundarstufe) Anzahl | Studierende (tertiärer Bildungssektor) je 100 000 Einwohner/-innen |
|---|---|---|---|
| 2,4 | 45,6 | 33,1 | 999 |
| (2014) Quelle: UNESCO | (2014) Quelle: UNESCO | (2011) Quelle: UNESCO | (2014) Quelle: UNESCO* |

Arbeitsmarkt

| Erwerbstätigenquote (15 Jahre und älter) % | Erwerbspersonen (15 Jahre und älter) 1 000 | Erwerbsquote (15 Jahre und älter) % | Selbstständigenquote (15 Jahre und älter) % |
|--|--|---|---|
| 61,3 | 4 716 | 64,2 | 91,6 |
| (2017) Quelle: ILO-KILM | (2017) Quelle: ILO-KILM | (2017) Quelle: ILO-KILM | (2017) Quelle: ILO-KILM |

Erwerbstätigenquote (15 Jahre und älter)



Erwerbstätige und Bruttowertschöpfung nach Sektoren 2017

%

Erwerbstätige



Bruttowertschöpfung



Land- und Forstwirtschaft, Fischerei Produzierendes Gewerbe Dienstleistungen Keine Angaben

Quelle Erwerbstätige: ILO-KILM
Quelle Bruttowertschöpfung: WB-WDI

Erwerbslosenquote
(15 Jahre und älter)

%

4,5

(2017)

Quelle: ILO-KILM

Jugenderwerbslosenquote
(15 bis 24 Jahre)

%

5,5

(2017)

Quelle: ILO-KILM

Langzeiterwerbslosenquote
(15 Jahre und älter)

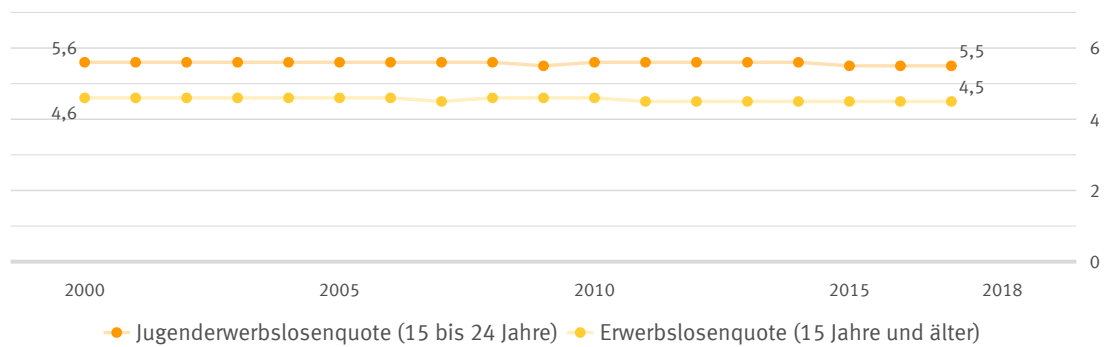
% der Erwerbslosen

Keine Daten

Quelle: ILO-KILM

Erwerbslosenquote und Jugenderwerbslosenquote

%



Quelle: ILO-KILM

■ Lebensbedingungen

Human Development
Index (HDI)

Wert (0 gering bis 1 hoch)

0,414

(2015)

Quelle: UNDP

Human Development
Index (HDI)

Rang (von 188 Staaten)

183

(2015)

Quelle: UNDP

Einkommensverteilung
Gini-Koeffizient

Wert (0 bis 100; 0=Gleichverteilung)

33,7

(2012)

Quelle: WB-WDI

■ Produktion

Index der industriellen Produktion

2010=100

Keine Daten

Quelle: IMF-IFS

■ Land- und Forstwirtschaft

Veränderung der
landwirt. Produktion

% seit 2000

+58

(2016)

Quelle: FAO*

Landwirtschaftlich
genutzte Fläche

% der Landfläche

59,0

(2016)

Quelle: FAO*

Bewaldete
Fläche

% der Landfläche

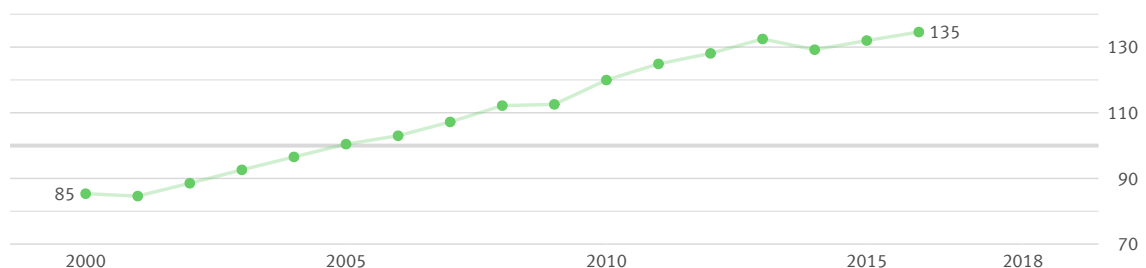
25,8

(2016)

Quelle: FAO*

Index der landwirtschaftlichen Produktion

2004 bis 2006 = 100

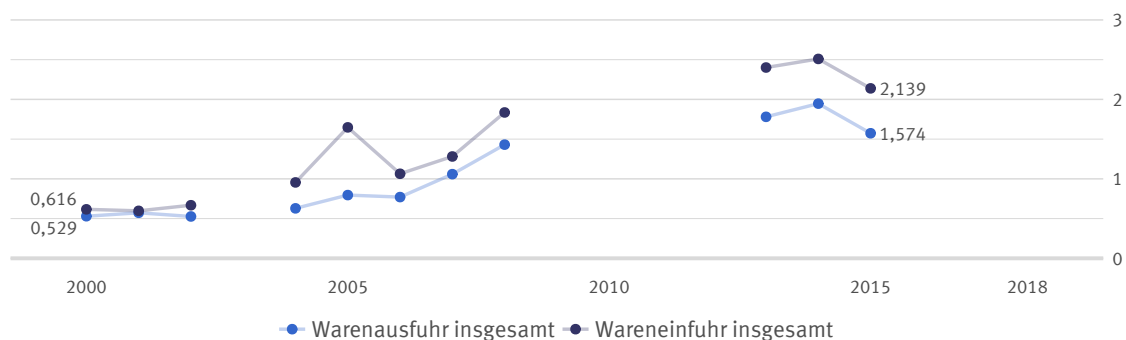


Quelle: FAO

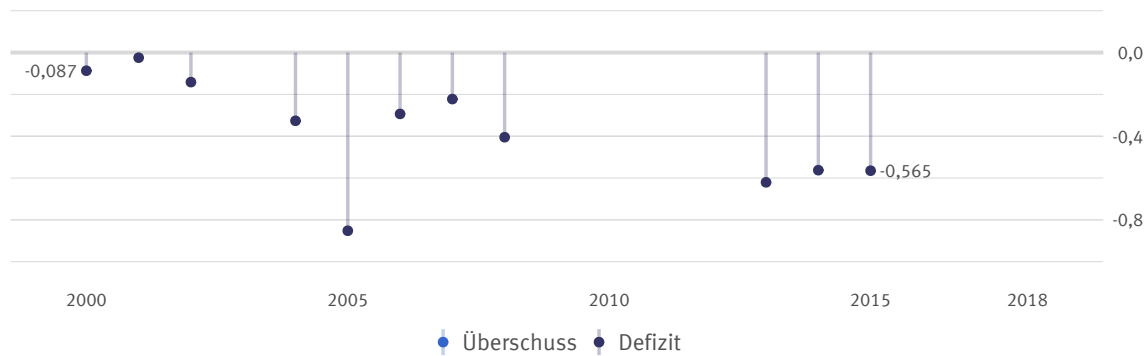
Außenhandel

| Warenexporte Mrd. US\$ | Warenimporte Mrd. US\$ | Außenhandelsbilanz Mrd. US\$ |
|---------------------------|---------------------------|---------------------------------|
| 1,574 | 2,139 | -0,565 |
| (2015) | (2015) | (2015) |
| Quelle: UN Comtrade | Quelle: UN Comtrade | Quelle: UN Comtrade* |

Exporte und Importe US\$

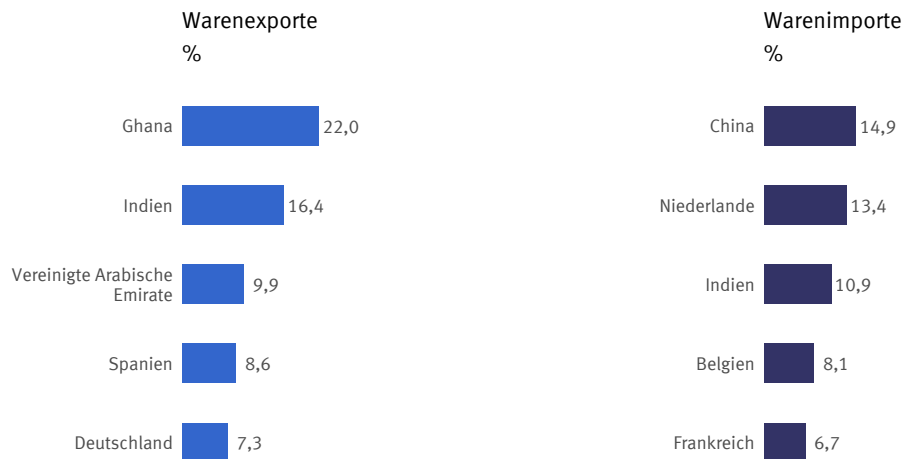


Außenhandelsbilanz US\$

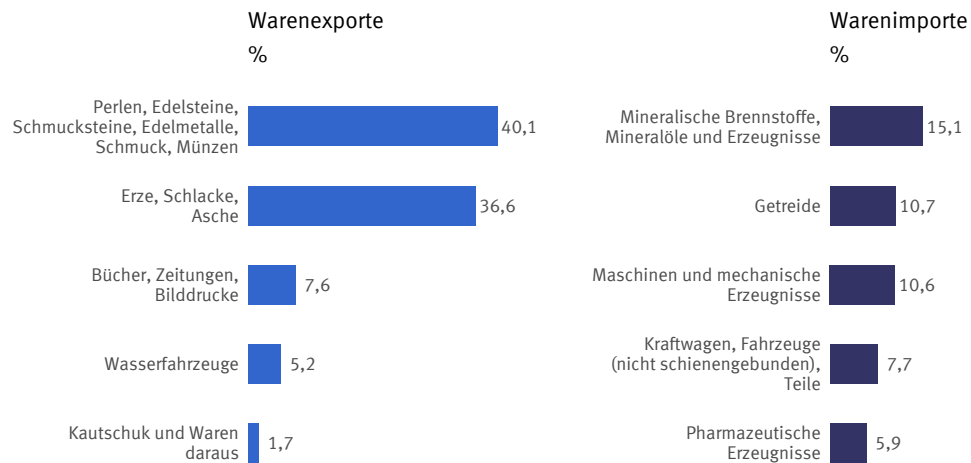


| Warenexporte nach Deutschland Mill. US\$ | Warenexporte nach Deutschland % der Warenausfuhr insgesamt | Warenimporte aus Deutschland Mill. US\$ | Warenimporte aus Deutschland % der Wareneinfuhr insg. |
|--|--|---|---|
| 115 | 7,3 | 35,5 | 1,7 |
| (2015) | (2015) | (2015) | (2015) |
| Quelle: UN Comtrade | Quelle: UN Comtrade* | Quelle: UN Comtrade | Quelle: UN Comtrade* |

Haupthandelspartner 2015



Hauptwarengruppen 2015



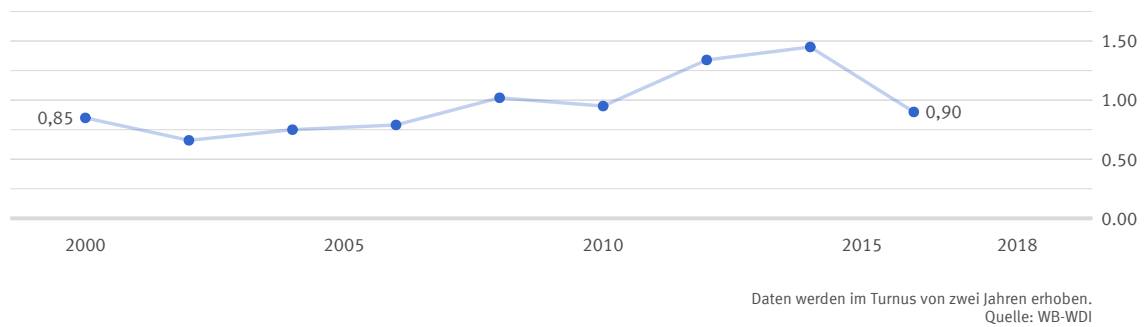
Quelle: UN Comtrade*

Klassifikation der Warengruppen: Harmonisiertes System zur Bezeichnung und Codierung der Waren (HS2).

Verkehr

| | | |
|--|---|---|
| Personenkraftwagen je 1 000 Einwohner/-innen Keine Daten Quelle: OICA* | Schienennetz km je 1 Mill. Einwohner/-innen Keine Daten Quelle: WB-WDI* | Luftverkehr je 1 000 Einwohner/-innen Keine Daten Quelle: WB-WDI* |
|--|---|---|


Benzinpreis an der Zapfsäule US\$ je Liter



Umwelt und Energie

| | | | |
|--|---|---|--|
| Kohlendioxid-emissionen Tonnen je Einwohner/-in 0,2 (2016) Quelle: EDGAR | Primärenergie-verbrauch kg Rohöleinheiten je Einw. Keine Daten Quelle: WB-WDI | Bruttostrom-verbrauch kWh je Einwohner/-in Keine Daten Quelle: WB-WDI | Erneuerbare Energien % des Endenergieverbrauchs 76,3 (2015) Quelle: WB-WDI |
|--|---|---|--|

Kohlendioxidemissionen im Vergleich zu Deutschland 2016 Tonnen je Einwohner/-in

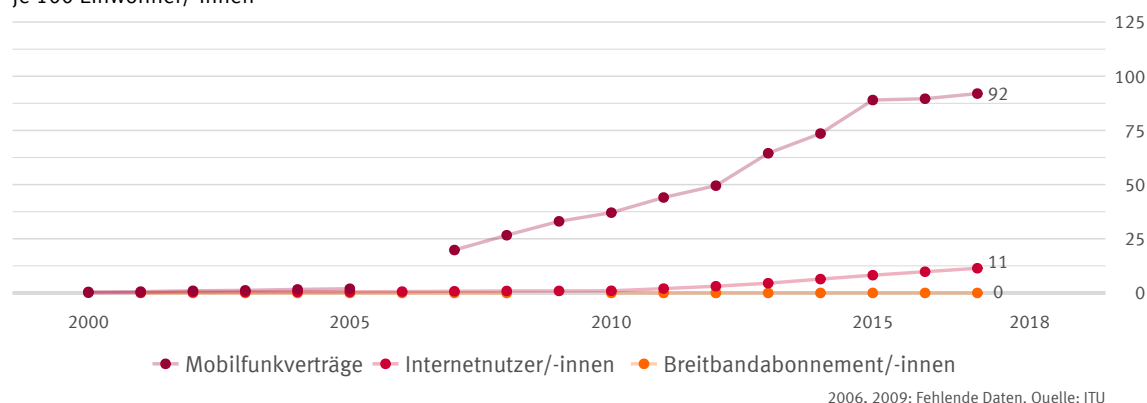


Quelle: EDGAR

■ Wissenschaft, Forschung, Technologie

| Ausgaben für Forschung und Entwicklung % des BIP | Wissenschaftlerinnen und Wissenschaftler je 1 Mill. Einwohner/-innen | Inländische Patentanmeldungen je 1 Mill. Einwohner/-innen |
|--|--|---|
| Keine Daten | Keine Daten | Keine Daten |
| Quelle: UNESCO | Quelle: UNESCO | Quelle: WIPO |

Verbreitung moderner Kommunikationstechnik je 100 Einwohner/-innen



■ Quellen

| | |
|-------------|---|
| EDGAR | Emissions Database for Global Atmospheric Research, European Commission |
| FAO | United Nations, Food and Agricultural Organization |
| ILO-KILM | International Labour Organization, Key Indicators of the Labour Market |
| IMF-IFS | International Monetary Fund, International Financial Statistics |
| IMF-WEO | International Monetary Fund, World Economic Outlook |
| ITU | United Nations, International Telecommunication Union |
| OICA | International Organization of Motor Vehicle Manufacturers |
| UN Comtrade | United Nations, Comtrade Database |
| UNCTAD | United Nations, Conference on Trade and Development |
| UNDP | United Nations Development Programme |
| UNESCO | United Nations, Educational, Scientific and Cultural Organization |
| UNPOP | United Nations, Population Division |
| WB-WDI | World Bank, World Development Indicators |
| WHO | World Health Organization, Global Health Observatory |
| WIPO | World Intellectual Property Organization |

* Eigene Berechnungen basierend auf der jeweiligen Originalquelle.

Länderprofile zu allen Staaten weltweit unter:
www.destatis.de/laenderprofile

Mehr internationale Statistiken unter:
www.destatis.de/international